

Quebra-cabeça com Números e Formas Geométricas

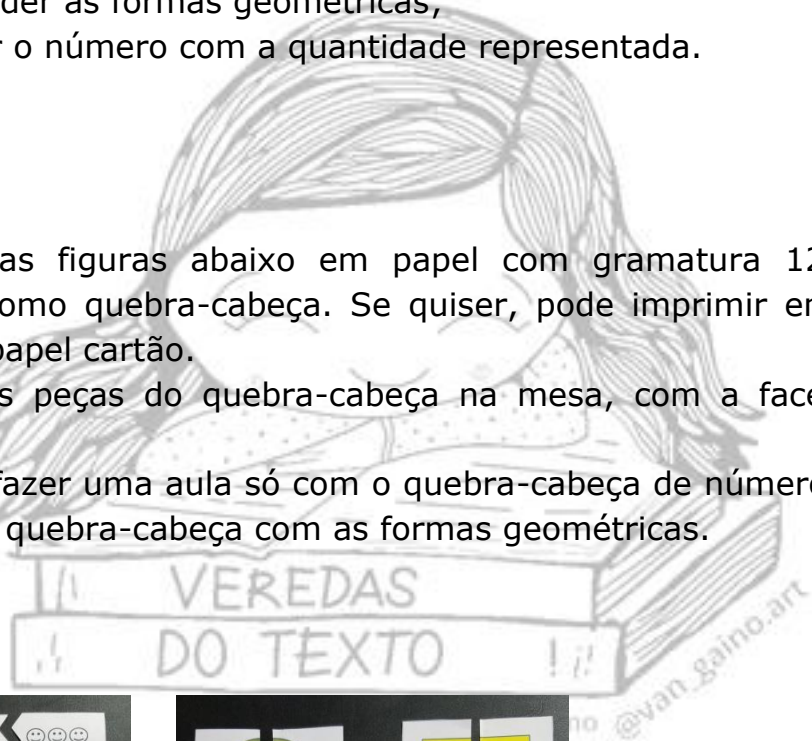


(Educação Infantil a partir de 3 anos)

Objetivos:










- Identificar os números de 1 a 10;
- Desenvolver o raciocínio lógico;
- Compreender as formas geométricas;
- Relacionar o número com a quantidade representada.

Instruções:

1. Imprimir as figuras abaixo em papel com gramatura 120 ou 180 e recortar como quebra-cabeça. Se quiser, pode imprimir em papel A4 e colar em papel cartão.
2. Espalhe as peças do quebra-cabeça na mesa, com a face virada para cima.
3. O ideal é fazer uma aula só com o quebra-cabeça de números e em outro dia usar o quebra-cabeça com as formas geométricas.



Quebra-cabeça

1 	6 
2 	7 
3 	8 
4 	9 
5 	10 